




# 山形上山1号(1900kW) 発電実績

2024年2月

日付	天気	気温 ℃	日照 時間	発電量 kWh	売電金額 円	売電累計 円	発電目標 累計(kWh)	達成率 %
2/1(木)	曇り時々晴れ	9.0	0.2	874.2	17,308	17,308	13,592	127.3
2/2(金)	晴れ時々曇り	4.0	2.4	4,722.2	93,500	110,809	27,184	407.6
2/3(土)	晴れ時々曇り	3.4	0.6	3,920.7	77,629	188,438	40,776	462.1
2/4(日)	曇り時々晴れ	7.2	4.6	3,280.5	64,954	253,392	54,368	466.1
2/5(月)	曇りのち一時雪	2.6	0.0	1,353.8	26,806	280,198	67,960	412.3
2/6(火)	曇りのち時々晴	1.6	0.2	1,526.2	30,219	310,417	81,553	380.6
2/7(水)	晴れ時々曇り	6.0	2.8	5,011.6	99,229	409,646	95,145	430.6
2/8(木)	曇りのち時々晴	5.5	0.7	3,507.4	69,446	479,091	108,737	440.6
2/9(金)	晴れ時々曇り	5.3	0.3	2,742.8	54,308	533,399	122,329	436.0
2/10(土)	晴れ一時雪か雨	9.4	5.4	6,587.5	130,432	663,831	135,921	488.4
2/11(日)	晴れ時々曇り	4.9	3.6	3,257.0	64,488	728,319	149,513	487.1
2/12(月)	晴れ	6.6	8.2	6,531.8	129,330	857,649	163,105	525.8
2/13(火)	晴れ	14.0	9.8	8,573.3	169,751	1,027,400	176,697	581.4
2/14(水)	晴れ時々曇り	16.6	7.0	4,316.5	85,467	1,112,867	190,289	584.8
2/15(木)	晴れのち一時雨	17.8	2.2	3,985.5	78,913	1,191,780	203,881	584.5
2/16(金)	晴れ一時雨	11.3	7.0	4,872.6	96,478	1,288,258	217,473	592.4
2/17(土)	晴れ	9.5	9.6	7,349.3	145,517	1,433,774	231,065	620.5
2/18(日)	晴れ	17.8	9.9	8,456.9	167,447	1,601,222	244,658	654.5
2/19(月)	晴れのち曇り	18.9	5.3	5,456.3	108,036	1,709,257	258,250	661.9
2/20(火)	曇り	15.6	0.0	735.4	14,560	1,723,818	271,842	634.1
2/21(水)	雪時々止む	2.7	0.0	75.4	1,492	1,725,309	285,434	604.5
2/22(木)	曇り一時雪	2.0	1.7	6.1	120	1,725,430	299,026	577.0
2/23(金)	曇り	2.3	1.0	57.6	1,141	1,726,571	312,618	552.3
2/24(土)	曇り時々晴れ	3.0	1.7	899.1	17,802	1,744,373	326,210	534.7
2/25(日)	曇りのち時々雪	3.6	0.1	2,328.1	46,096	1,790,468	339,802	526.9
2/26(月)	晴れ一時雪	6.1	5.5	4,452.3	88,156	1,878,624	353,394	531.6
2/27(火)	曇り時々晴れ	4.1	0.0	552.9	10,947	1,889,571	366,986	514.9
2/28(水)	晴れ時々曇り	6.6	4.3	5,117.0	101,317	1,990,888	380,578	523.1
2/29(木)	曇り時々晴れ	7.5	4.9	4,891.8	96,858	2,087,746	394,170	529.7
月合計		℃	h	#####	¥2,087,746		  	
実績平均(/日)		7.8	3.41	3635.9	¥71,991			
月目標値			1.60	686.5	¥13,592			

